

MODELO SHARK



ESPECIFICACIONES

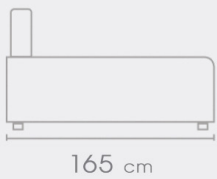
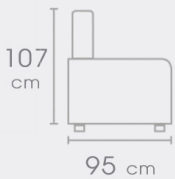


RELAX MOTORIZADO
Mecanismos de RELAX motorizados

CHAISELONGUE
Extraíble con arcón

ALMOHADAS DE ASIENTO VEFER
Espuma de poliuretano alta densidad + 3 cm VISCO + 3 cm goma supersuave

MEDIDAS FIJAS



ARMAZÓN
En madera de pino



ASIENTO
Gomaespuma VEFER + 3cm VISCO + 3 cm goma supersuave



RESPALDO
Fibra hueca siliconada



BRAZOS
Fibra hueca siliconada



SUSPENSIONES
Bastidor de madera muelle zig zag



SUSPENSIONES
Respaldo cincha 80 mm



CABEZALES
Reclinables



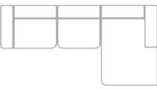
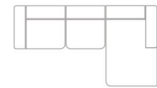

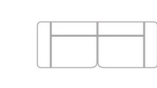
RELAX
Motorizados



ARCÓN
Extraíble en chaise longue



DESENFUNDABLES
Asientos, brazos y respaldos

COMPOSICIÓN	ANCHOS	OF	A	B	C	D
 SOFÁ 3 PLAZAS + CHAISELONGUE de 300-330 cm	Asientos 80-90 cm	1231	1305	1377	1450	1523
 SOFÁ 2 PLAZAS + CHAISELONGUE de 240-270 cm	Asientos 60-70 cm	1203	1272	1341	1410	1479
 SOFÁ 3 PLAZAS 2 CABEZALES de 220-240 cm	Asientos 80-90 cm	851	899	945	992	1038
 SOFÁ 2 PLAZAS 2 CABEZALES de 180-200 cm	Asientos 60-70 cm	803	847	892	937	982

MÓDULOS	ANCHOS	OF	A	B	C	D
 MÓDULO S/B	Asientos 60-70 80-90 cm	413	430	447	464	481
 CHAISELONGUE CON BRAZO	Ancho 90-100 110-120 cm	478	503	528	553	578
 RINCÓN de 110x110 cm.		509	541	572	603	634
 BRAZO de 30 cm	30 cm	65	76	86	97	108

OPCIONALES

Brazo con Pouf de 30 cm.

+44